









GARTENGESTALTUNG



-  Holzdeck
-  Wiese
-  Pflanzfläche
-  Pflanzentrog
-  Betonplattenbelag
-  Versickerungsmulde
-  Staudenfläche
-  Nutzung Erdgeschoss

